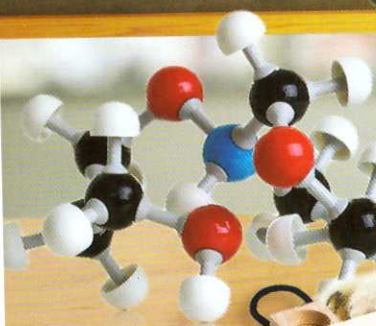



**iPet**


**Jeder schlaue Hund braucht
eigenen laptop!**




„iPet®“ ist ein innovatives Geschicklichkeitsspiel für Hunde. Es wurde von **My Intelligent Pets®** entwickelt und hat einen Schwierigkeitsgrad von 4 Pfoten. Das Spiel ist ein einfacher, binärer Computer aus Holz in Form eines Laptops. Auf den vier Seiten des Spiels sind acht Auszüge mit den Öffnungen für Leckerlis versteckt. Die Auszüge können durch die an ihrem



Ende befestigten Schnüre herausgezogen werden. Die einzelnen Auszüge werden durch andere quer verlaufenden Auszüge blockiert. So muss der Hund zuerst die gegenüber liegenden Auszüge auf den kurzen Seiten des Spiels herausziehen, und erst dann lassen sich die Auszüge auf den beiden langen Seiten des Spiels bewegen. Wenn der Hund alle Aufgaben richtig löst, erscheint auf der Oberfläche (am Display) „Smart Dog“.



„iPet®“ wird für die mentale Beschäftigung von Hunden empfohlen. Als sehr intelligente Tiere benötigen sie den artgerechten Ausgleich zu physischer Betätigung (Spazierengehen, Laufen, Agility); ansonsten werden ihre geistigen Fähigkeiten nicht ausreichend beansprucht. Das kann zu ungewolltem Verhalten des Hundes führen: Aggression, Trennungsangst, Frustration, Zerstörungswut, Unruhe oder Ungeduld.



Das Spiel trainiert die Konzentration und die Geschicklichkeit eines Hundes und fördert seine natürlichen Instinkte: Neugierde, Spieltrieb und Geruchssinn. Ihr Hund wird es lieben, wenn Sie das Spiel vorbereiten und er sich vor Ihnen beweisen kann. Dadurch werden die Bindung zwischen Ihnen und Ihrem Hund sowie sein Selbstwertgefühl gestärkt. Die Intelligenzspiele sind eine sinnvolle und artgerechte Beschäftigung für Hunde, die durch Trainer und Tierärzte empfohlen werden.

Finde uns auf **Facebook** und **Youtube!**

Und so geht's:

Schritt 1: Verstecken Sie beliebige Leckerlis Ihres Hundes in den Vertiefungen der Auszüge und unter den Spielsteinen der Oberfläche. Lassen Sie den Hund zuschauen, wenn Sie das Spiel vorbereiten. Damit wird seine Neugierde geweckt.

Schritt 2: Animieren Sie Ihren Hund, mit der Suche zu beginnen. Haben Sie Geduld, zeigen Sie ihm, wie das Spiel funktioniert. Zum Beispiel indem Sie ihm zeigen, wo eine Belohnung auf ihn wartet und in welcher Reihenfolge er die Aufgabe lösen soll. So können Sie sicherstellen, dass Ihr Hund Freude am gemeinsamen Spielen hat und die Aufgabe richtig löst.

Schritt 3: Das Spiel sollte immer eine für den Hund lösbare Aufgabe bieten. Ihr Hund könnte sonst die Motivation verlieren, wenn er nach einigen Versuchen das Spiel nicht lösen kann. Sollte das Spiel für Ihren Hund zu schwierig sein, versuchen Sie zuerst andere Spiele mit geringerem Schwierigkeitsgrad. Dadurch wird Ihr Hund immer wieder aufs Neue gefordert und hat eine sinnvolle, artgerechte Beschäftigung.

Lassen Sie Ihren Hund nie unbeobachtet spielen und greifen Sie ein, wenn er beginnt das Spiel zu zerbeißen. Untersuchen Sie das Spielzeug regelmäßig auf Schäden, wie z.B. Holzsplitter. Wischen Sie das Produkt nebelfeucht ab. Benutzen Sie keine scharfen Reiniger.



WAS IST NOCH ZU BEACHTEN?

„iPet®“ besteht aus zertifiziertem Holz, das mit einer Schicht durchsichtigen und für Mensch und Tierunschädlichen Wasserlack überzogen wurde. Bitte schützen Sie das Spiel vor Feuchtigkeit, da es sonst zum Aufquellen der Holzteile kommen kann. Verwenden Sie zum Spielen mit „iPet®“ nur trockene Hundesnacks.

„iPet®“ ist kein Kinderspielzeug!

My Intelligent Dogs Spiele sind durch verschiedene internationale Patente, Markenschutz, Gebrauchsmuster und Urheberrechtsgesetz geschützt.

